



ФЕДЕРАЛЬНАЯ СЛУЖБА
ГОСУДАРСТВЕННОЙ СТАТИСТИКИ

Состояние сельского хозяйства Воронежской области



за 2022 год



ФЕДЕРАЛЬНАЯ СЛУЖБА
ГОСУДАРСТВЕННОЙ СТАТИСТИКИ

Состояние сельского хозяйства Воронежской области

Воронежстат

за 2022 год

- 01 Поголовье скота и птицы в хозяйствах всех категорий
- 02 Структура поголовья скота и птицы в хозяйствах всех категорий
- 03 Производство продукции животноводства в хозяйствах всех категорий
- 04 Структура продукции животноводства по категориям хозяйств





ФЕДЕРАЛЬНАЯ СЛУЖБА
ГОСУДАРСТВЕННОЙ СТАТИСТИКИ

Состояние сельского хозяйства Воронежской области

Воронежстат

за 2022 год

- 05 Производство продукции животноводства в сельскохозяйственных организациях
- 06 Производство продукции растениеводства в хозяйствах всех категорий
- 07 Структура продукции растениеводства по категориям хозяйств
- 08 Урожайность сельскохозяйственных культур в сельскохозяйственных организациях





ПОГОЛОВЬЕ СКОТА И ПТИЦЫ В ХОЗЯЙСТВАХ ВСЕХ КАТЕГОРИЙ

ТЫСЯЧ ГОЛОВ

На конец года

Показатели поголовья скота и птицы в хозяйствах всех категорий

2022 год в % к 2021 году



Крупный рогатый скот

96,8%



Свиньи

107,1%



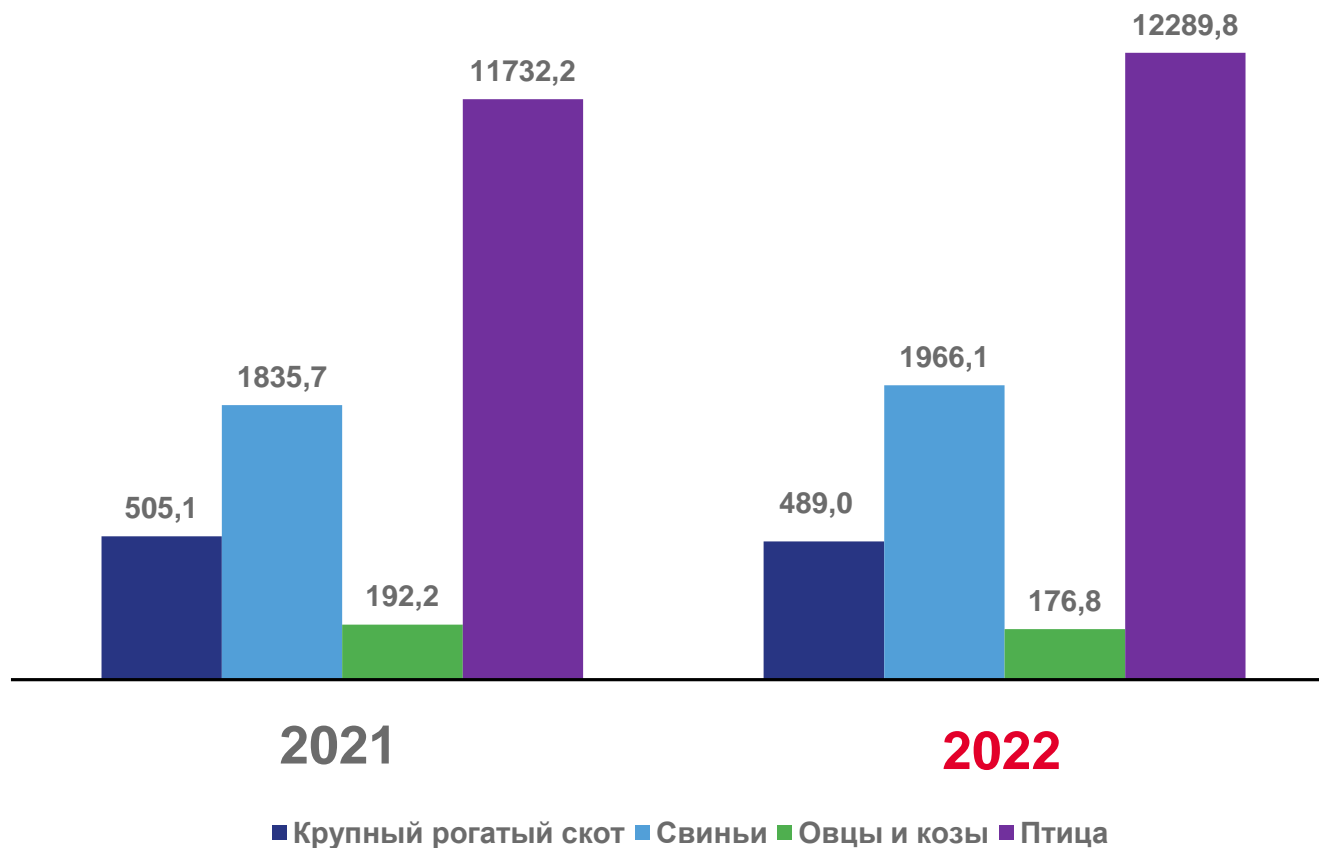
Овцы и козы

92,0%



Птица

104,8%





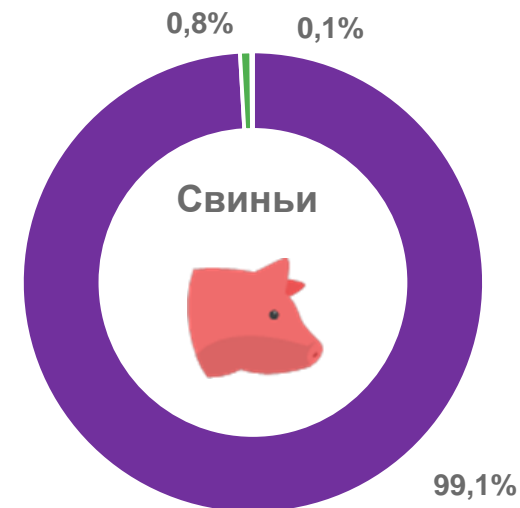
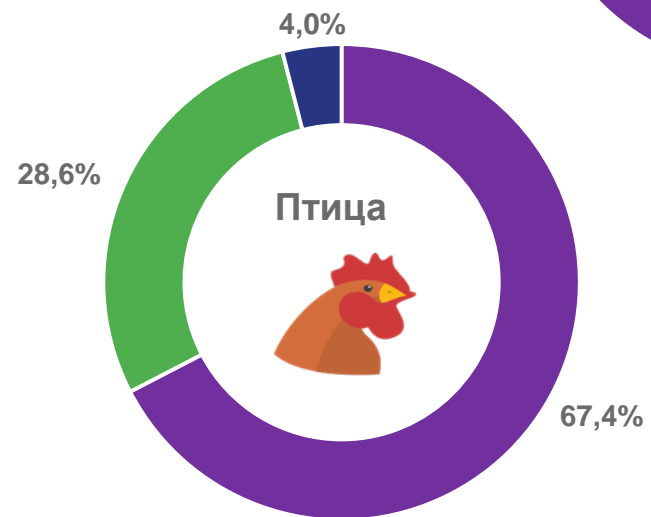
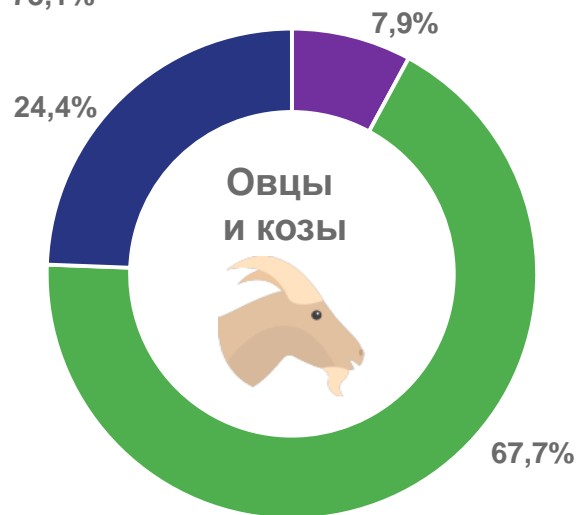
СТРУКТУРА ПОГОЛОВЬЯ СКОТА И ПТИЦЫ В ХОЗЯЙСТВАХ ВСЕХ КАТЕГОРИЙ

В ПРОЦЕНТАХ К ИТОГУ

На конец 2022 года









- Сельскохозяйственные организации
- Хозяйства населения
- Крестьянские (фермерские) хозяйства





ПРОИЗВОДСТВО ПРОДУКЦИИ ЖИВОТНОВОДСТВА В ХОЗЯЙСТВАХ ВСЕХ КАТЕГОРИЙ

		2022 г.	2022 г. (+ ; -) к 2021 г., %
Произведено скота и птицы на убой в живом весе, тыс. тонн – всего		675,7	▲ 9,7
из них:			
крупный рогатый скот		116,7	▲ 3,2
свиньи		414,3	▲ 15,7
птица		138,0	▲ 0,2
Молоко, тыс. тонн		1053,8	▼ 0,2
Яйца, млн штук		927,7	▲ 21,3
Шерсть в сельскохозяйственных организациях, ц		134	▼ 33,3

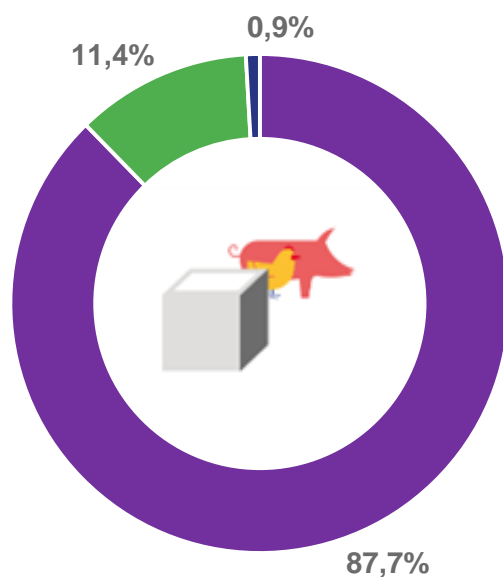


СТРУКТУРА ПРОДУКЦИИ ЖИВОТНОВОДСТВА ПО КАТЕГОРИЯМ ХОЗЯЙСТВ

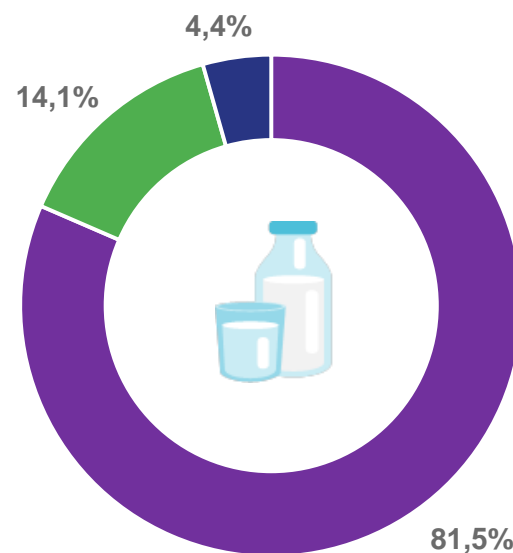
В ПРОЦЕНТАХ К ИТОГУ

2022 год

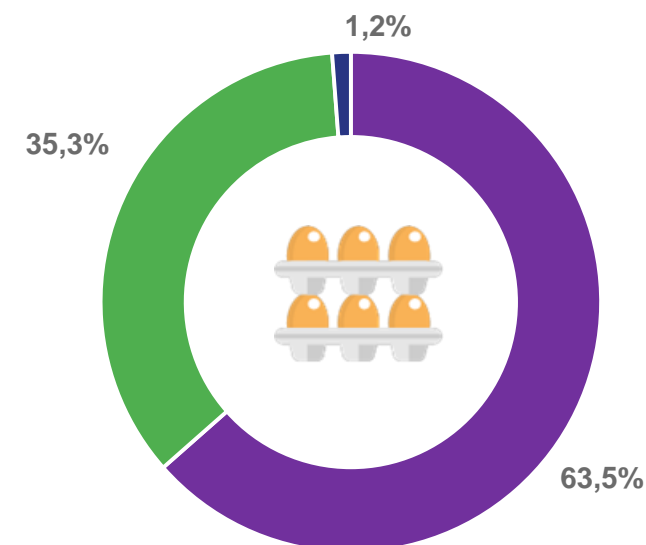
Произведено скота и птицы
на убой в живом весе



Молоко



Яйца



○ Сельскохозяйственные организации

○ Хозяйства населения

○ Крестьянские (фермерские) хозяйства





ПРОИЗВОДСТВО ПРОДУКЦИИ ЖИВОТНОВОДСТВА В СЕЛЬСКОХОЗЯЙСТВЕННЫХ ОРГАНИЗАЦИЯХ

ТЫСЯЧ ТОНН

Показатели производства продукции животноводства

за 2022 год



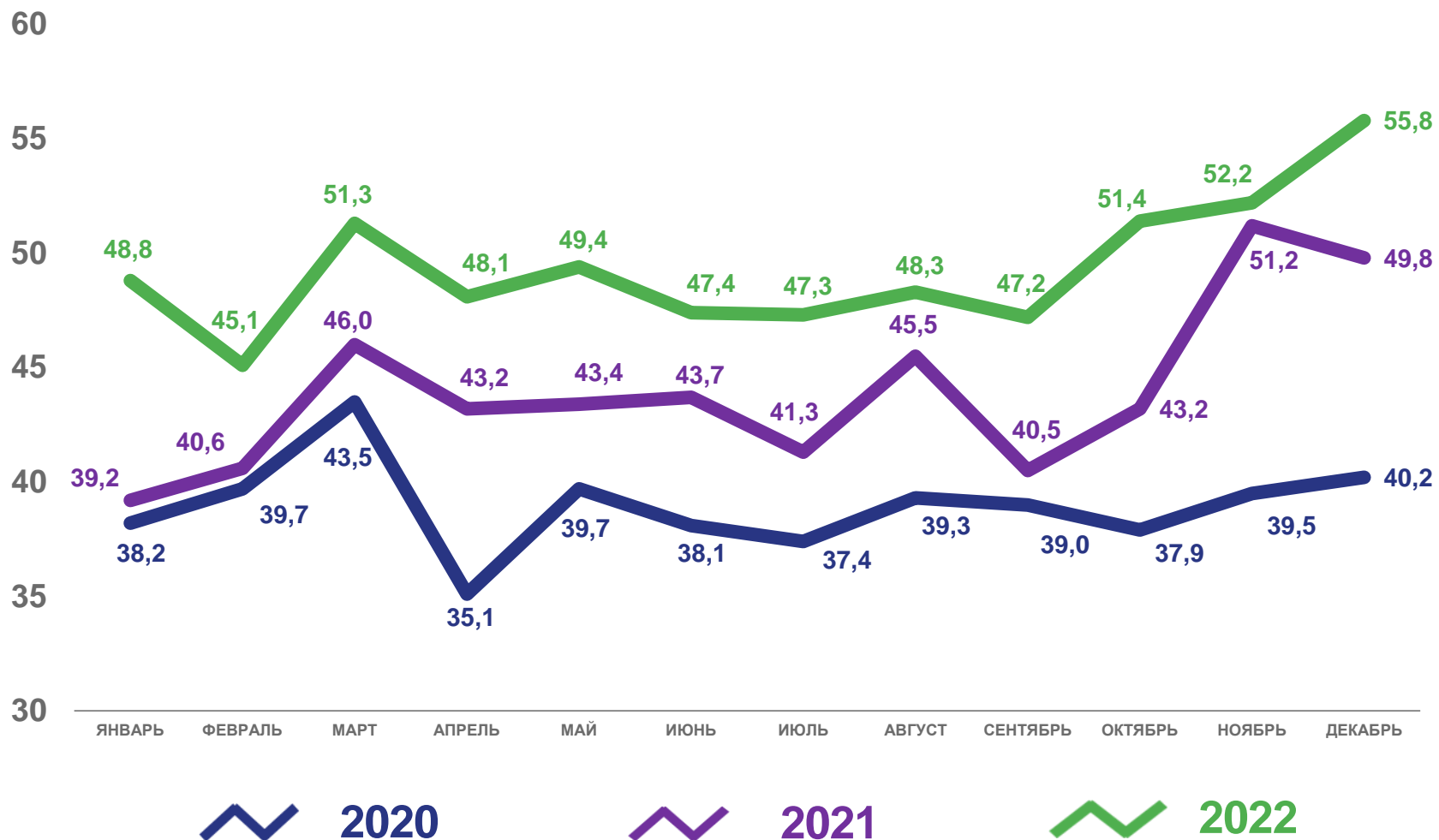
592,3 ТЫС. ТОНН

Произведено скота и птицы на убой
(в живом весе)



112,2%

Изменения 2021 год к 2022 году





ПРОИЗВОДСТВО ПРОДУКЦИИ ЖИВОТНОВОДСТВА В СЕЛЬСКОХОЗЯЙСТВЕННЫХ ОРГАНИЗАЦИЯХ

ТЫСЯЧ ТОНН

Показатели производства продукции животноводства

за 2022 год



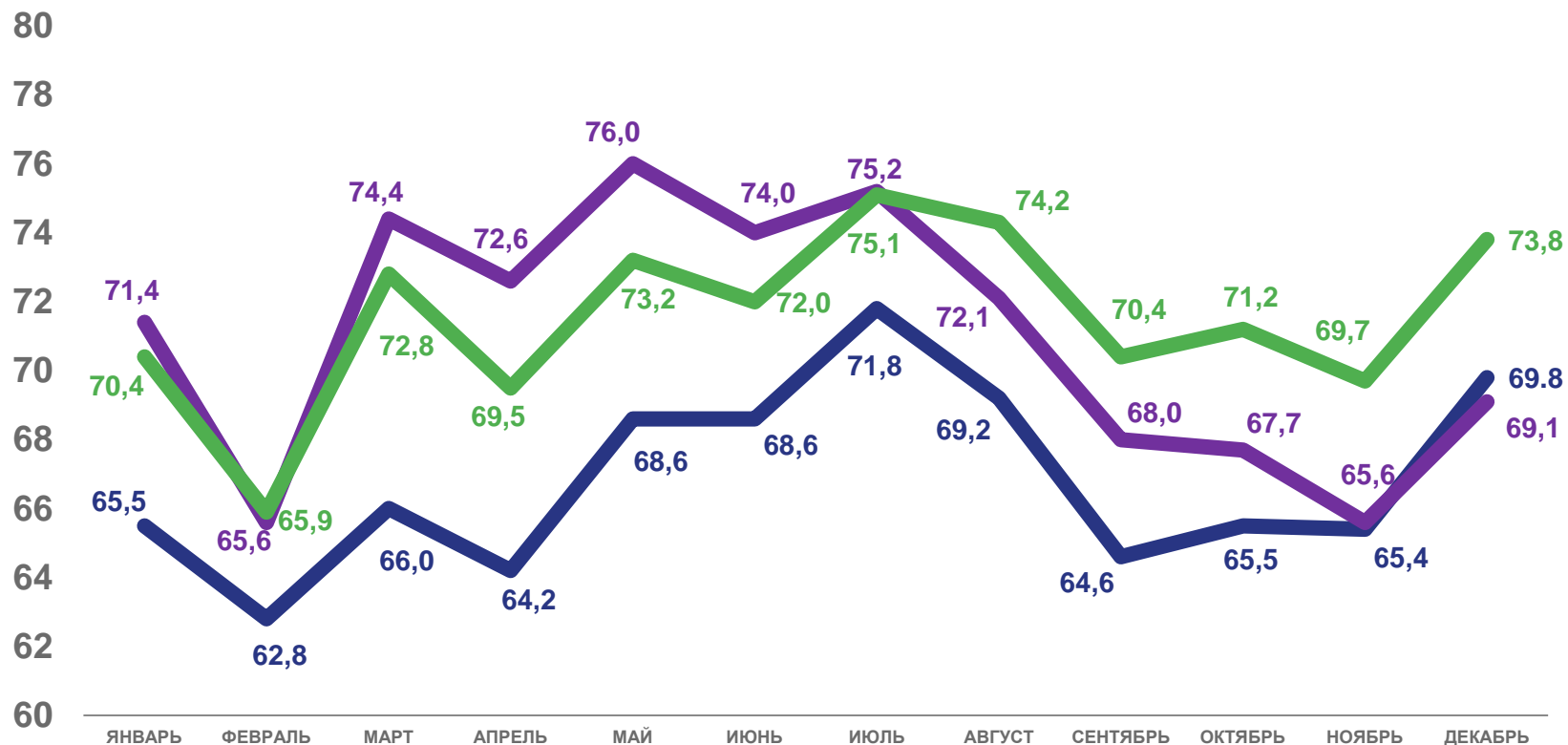
858,4 ТЫС. ТОНН

Производство молока



100,8%

Изменения 2021 год к 2022 году



2020

2021

2022



ПРОИЗВОДСТВО ПРОДУКЦИИ ЖИВОТНОВОДСТВА В СЕЛЬСКОХОЗЯЙСТВЕННЫХ ОРГАНИЗАЦИЯХ



МЛН ШТУК

Показатели производства
продукции животноводства

за 2022 год

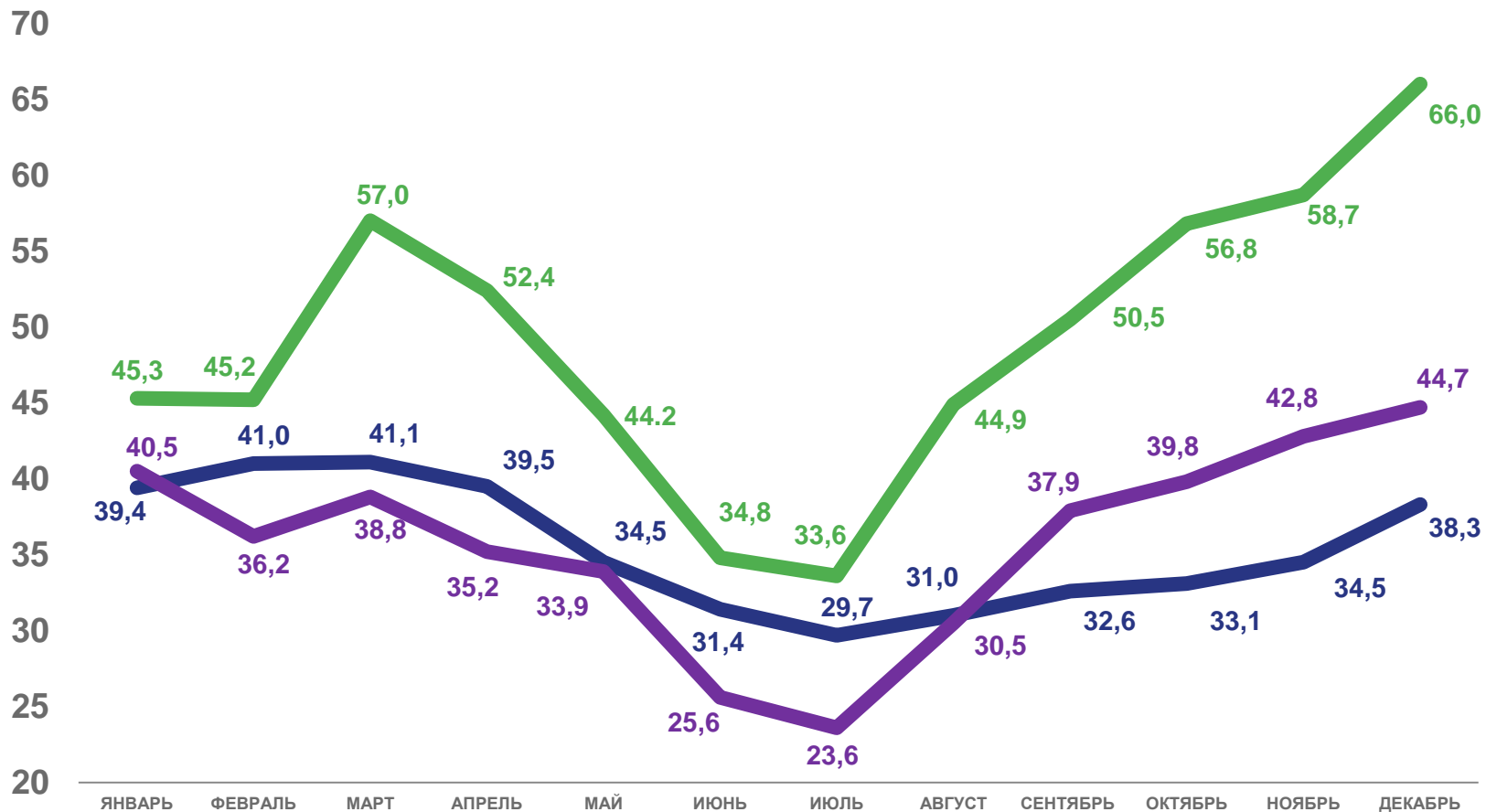


589,4 млн штук

Производство яиц

▲ 137,2%

Изменения 2021 год к 2022 году



2020

2021

2022





ПРОИЗВОДСТВО ПРОДУКЦИИ РАСТЕНИЕВОДСТВА В ХОЗЯЙСТВАХ ВСЕХ КАТЕГОРИЙ

ТЫСЯЧ ТОНН

		2022 г.	2022 г. (+ ; -) к 2021 г., %	
Зерновые и зернобобовые (в весе после доработки)		6767,4	▲	57,6
Кукуруза		1072,4	▲	9,4
Подсолнечник (в весе после доработки)		1224,7	▼	1,7
Сахарная свекла		6045,3	▲	36,2
Картофель		485,8	▼	23,6
Овощи		346,8	▼	8,1



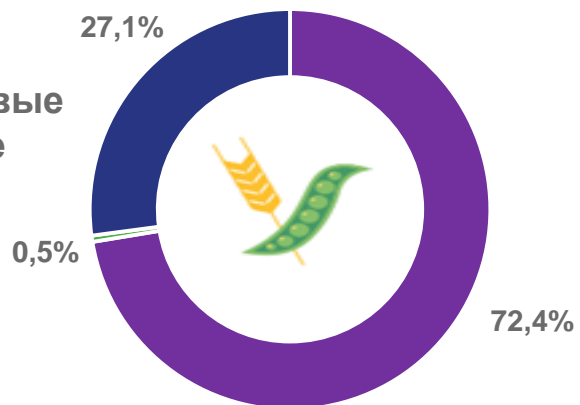


СТРУКТУРА ПРОДУКЦИИ РАСТЕНИЕВОДСТВА ПО КАТЕГОРИЯМ ХОЗЯЙСТВ

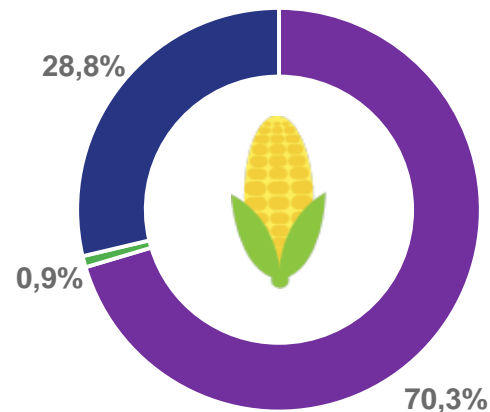
В ПРОЦЕНТАХ К ИТОГУ

2022 год

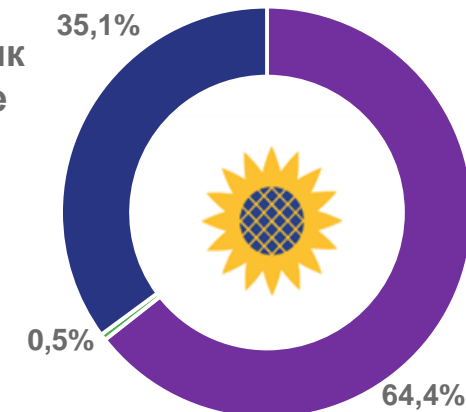
Зерновые
и зернобобовые
(в весе после
доработки)



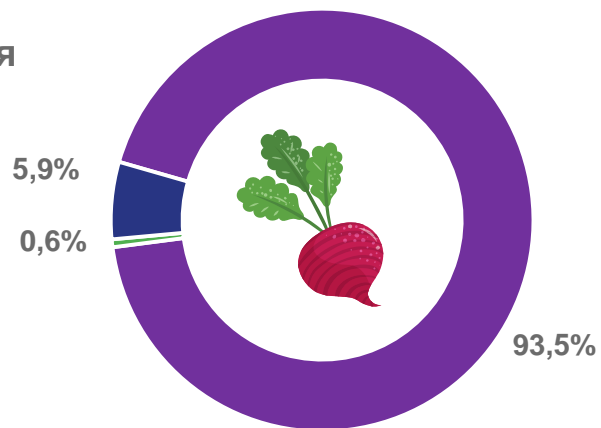
Кукуруза



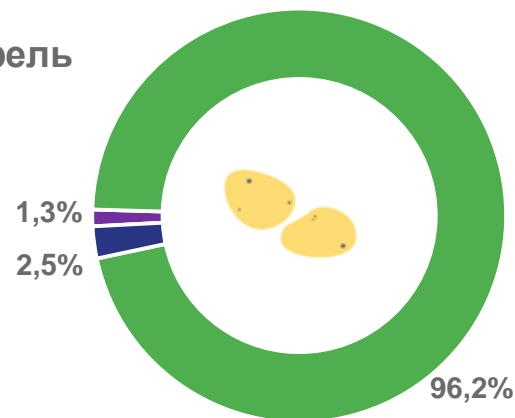
Подсолнечник
(в весе после
доработки)



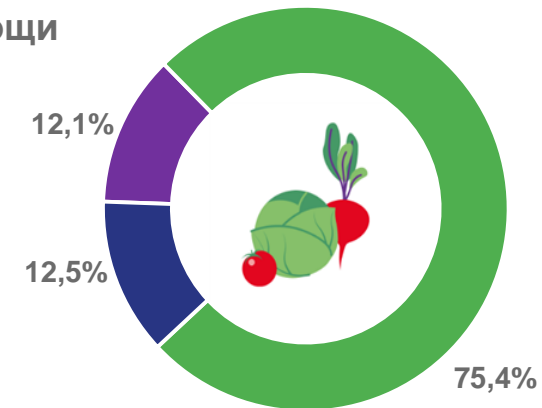
Сахарная
свекла



Картофель



Овощи



Сельскохозяйственные организации

Хозяйства населения

Крестьянские (фермерские) хозяйства





УРОЖАЙНОСТЬ СЕЛЬСКОХОЗЯЙСТВЕННЫХ КУЛЬТУР В СЕЛЬСКОХОЗЯЙСТВЕННЫХ ОРГАНИЗАЦИЯХ

ЦЕНТНЕРОВ С ГЕКТАРА

		2022 г.	2022 г. (+ ; -) к 2021 г., %	
Зерновые и зернобобовые (в весе после доработки)		45,7	▲	43,7
Кукуруза		55,3	▲	49,4
Подсолнечник (в весе после доработки)		26,7	▲	19,2
Сахарная свекла		522	▲	37,7
Картофель		147	▲	54,7
Овощи		244	▲	в 2,3 р.

